

AUVERGNE-RHÔNE-ALPES



FÉDÉRATION FRANÇAISE D'ÉQUITATION
COMITÉ RÉGIONAL D'ÉQUITATION

Comité Régional d'Équitation Auvergne Rhône-Alpes

Assemblée Générale Ordinaire du 23 novembre 2018

L'équitation

Comité Régional d'Équitation
Auvergne Rhône-Alpes

www.equitation-auvergnerhonealpes.com/



Comité Régional d'Équitation Auvergne Rhône-Alpes

Assemblée Générale Ordinaire du 23 novembre 2018

SOMMAIRE

➤ **Le CRERA en chiffres**

- Établissements
- Licences
- Les compétitions

➤ **Les actions du CRE**

- Communication
- Sports : Championnats, circuits et Internationaux
- Formations

➤ **Rapport de gestion**



Comité Régional d'Équitation Auvergne Rhône-Alpes

Assemblée Générale Ordinaire du 23 novembre 2018

Le Comité en chiffre

- ⇒ **1 158 structures équestres affiliées à la F.F.E**
- ⇒ **75 353 licenciés - 2,50%**
- ⇒ **62,80% des licenciés ont moins de 18 ans**
- ⇒ **85,20% des licenciés sont des femmes**
- ⇒ **20 756 licences de compétition + 4,5%**
- ⇒ **14 301 épreuves de compétition organisées + 5%**
- ⇒ **59 journées de formation**
- ⇒ **19 commissions sportives** : Amazone, Attelage, CCE, Course à poney, CSO, Dressage, Endurance, Equifeel, Equitation adaptée, Scolaire, Equitation de travail, Western, Horse Ball, Hunter, Pony Games, TREC, Voltige, Spectacle Equestre, Tir à l'Arc,





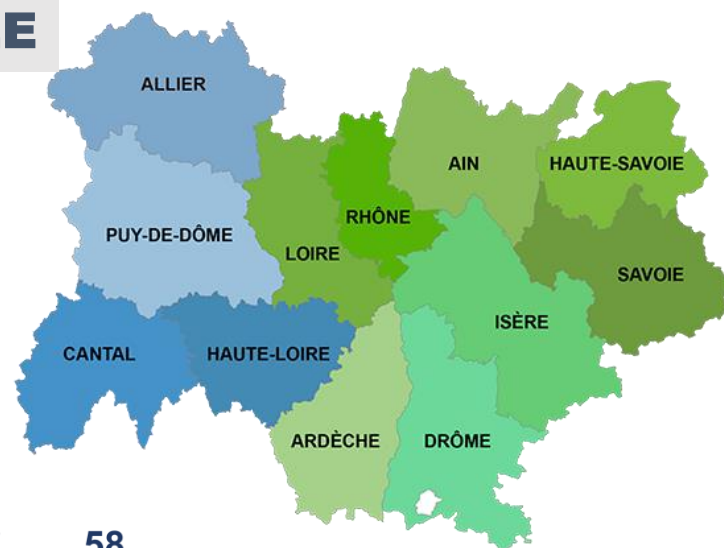
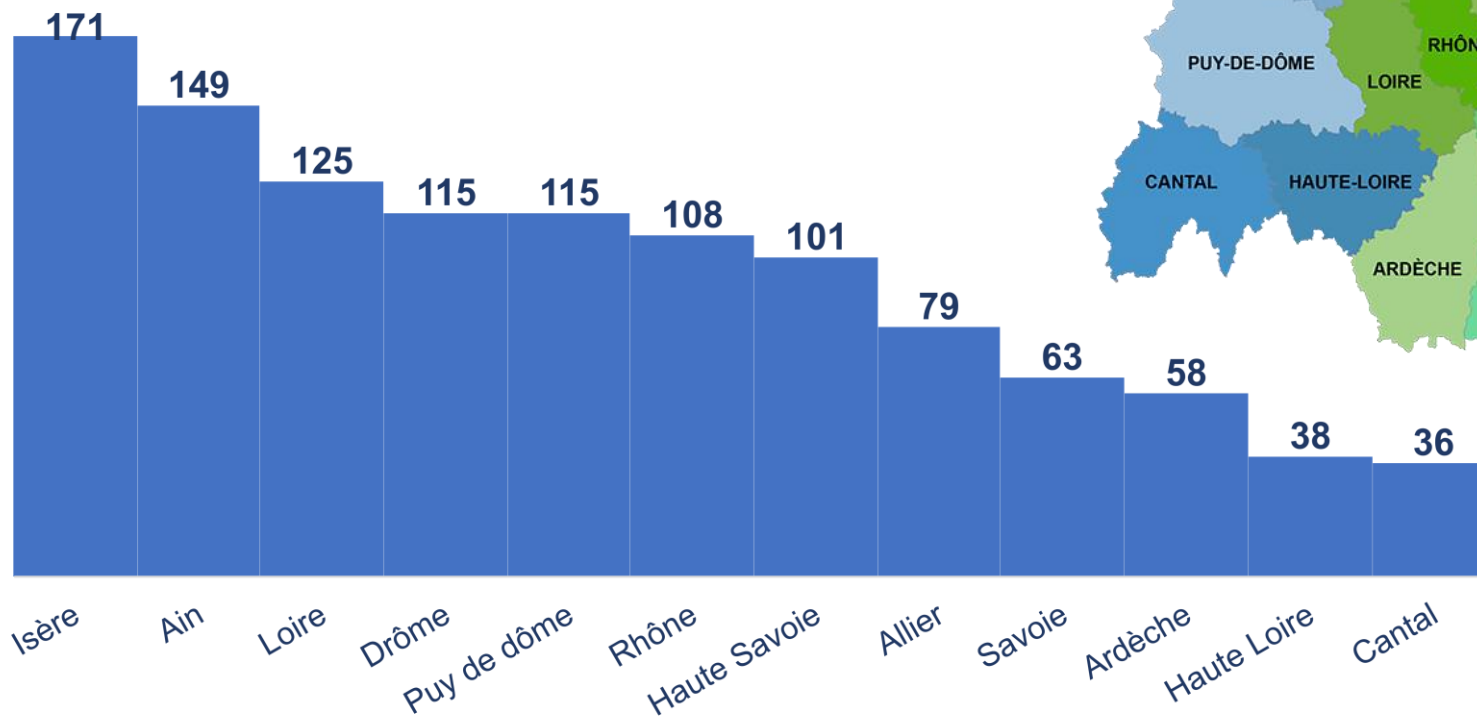
Comité Régional d'Équitation Auvergne Rhône-Alpes

Assemblée Générale Ordinaire du 23 novembre 2018

Les établissements

1 158 structures équestres affiliées à la F.F.E

+1,99%



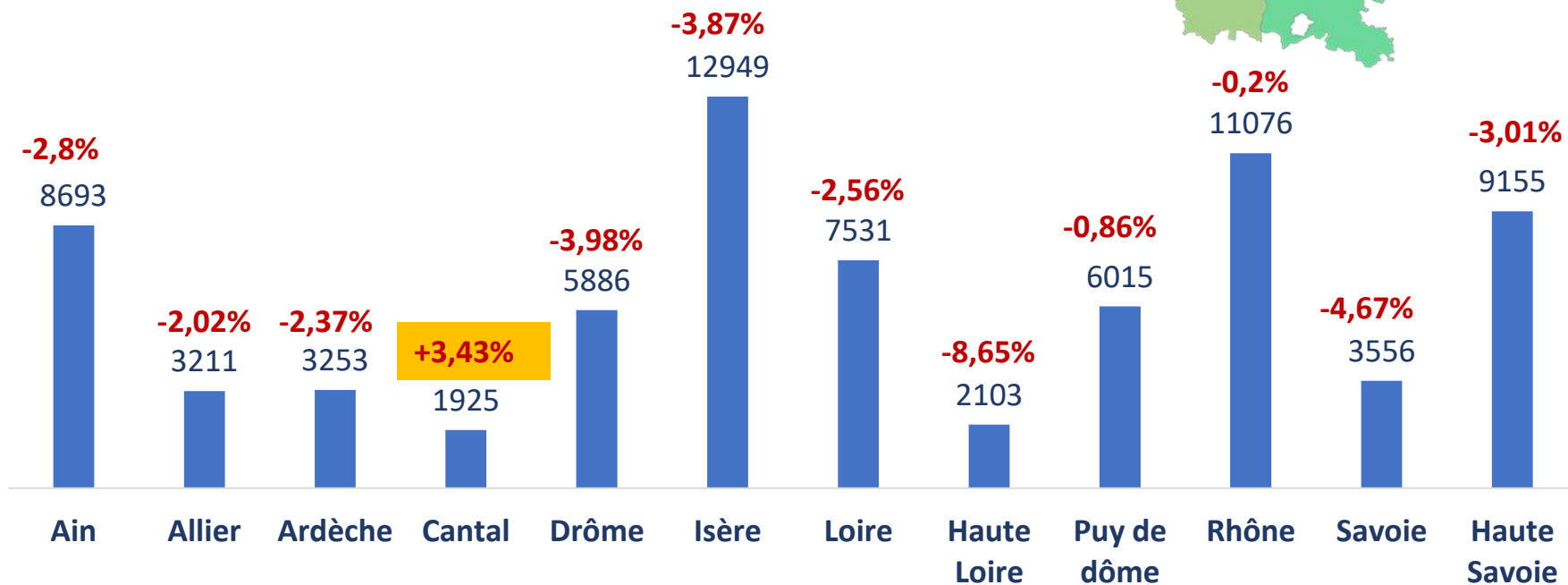
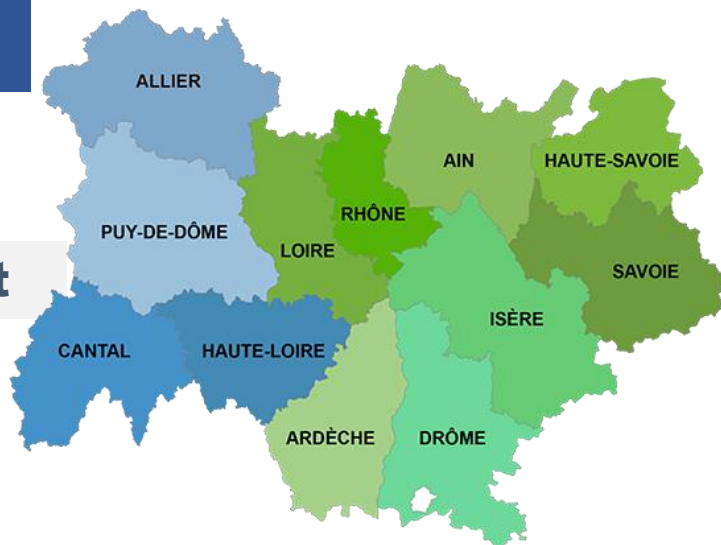


Comité Régional d'Équitation Auvergne Rhône-Alpes

Assemblée Générale Ordinaire du 23 novembre 2018

Les licences

Répartition des licences par département

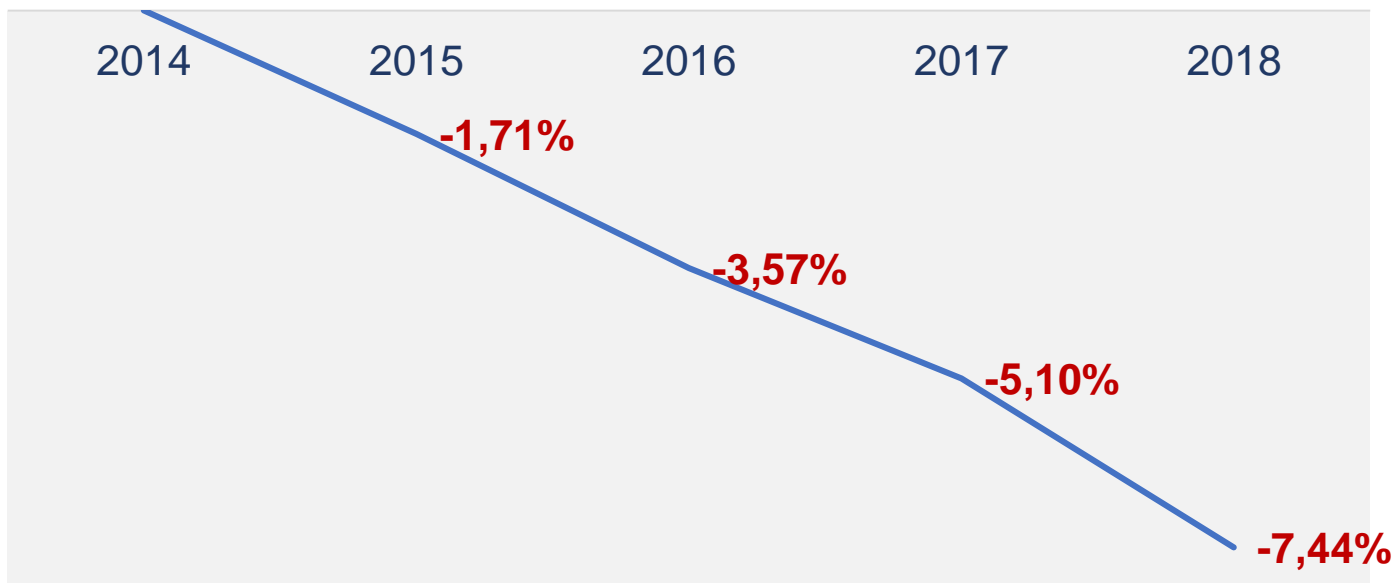




Comité Régional d'Équitation Auvergne Rhône-Alpes

Assemblée Générale Ordinaire du 23 novembre 2018

Les licences: progression depuis 2014



	2014	2015	2016	2017	2018
Progression / 2014	-	-1,71%	-3,57%	-5,10%	-7,44%
Progression / année précédente	-	-1,71%	-1,89%	-1,59%	-2,49%
Nb de licences	81406	80012	78502	77253	75353

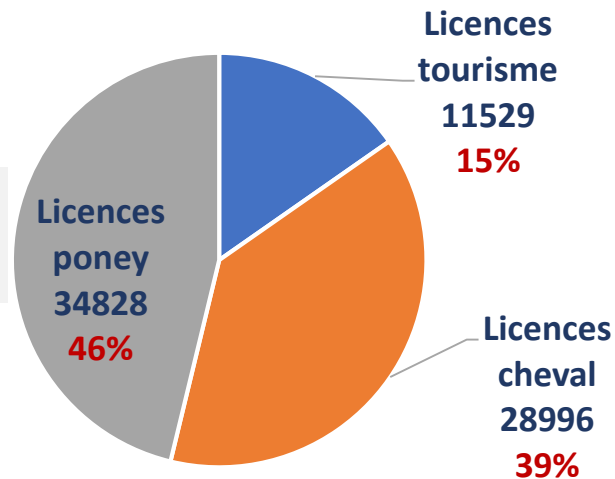


Comité Régional d'Équitation Auvergne Rhône-Alpes

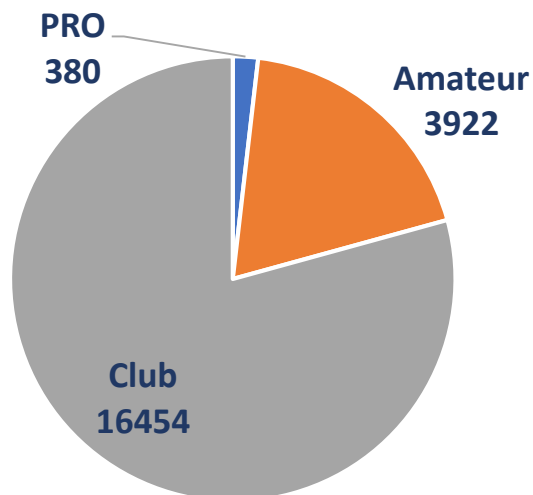
Assemblée Générale Ordinaire du 23 novembre 2018

Les licences

Répartition par fléchage des cavaliers licenciés



Licences compétition



Total licences pratiquants : 75 353

- Femmes **85,89%** / Hommes **14,31%**
- Juniors (18 et -) **47,34%** / Séniors **52,66%**
- Licences compétition 20 756 **+4,5%**



Comité Régional d'Équitation Auvergne Rhône-Alpes

Assemblée Générale Ordinaire du 23 novembre 2018

Les compétitions

14 301 épreuves sur 1 an (+ 5%)

Toutes disciplines confondues

75 matches de Horse Ball

Disciplines diverses 740

Endurance 235

Pony Games 237

Trec 194

Attelage 119

Hunter 664

CCE 452

Dressage 1810

CSO 9850

➤ 21 309 Cavaliers différents **-7%**

➤ 22 416 Equidés différents **-7,85%**

➤ 1 471 Clubs différents **-7,95%**

➤ 169 717 Participations individuelles **-5,23%**

1 526 officiels de compétition (toutes disciplines confondues)



Comité Régional d'Équitation Auvergne Rhône-Alpes

Assemblée Générale Ordinaire du 23 novembre 2018

Les actions: Communication

Les outils

- **Plaquettes**, communiqués, flyers, 200 articles /an => Appui aux commissions
- **Horse mag** trimestriel : **1 000 destinataires**
- **Site internet** : + de 100 000 pages vues
- **Facebook** : **2300 "like"**, + de 25 000 pers. atteintes, Google +...
- **Video** : + de 80 vidéos réalisées lors d'évènements (compet., formations, salons...) = **85 000 pers. atteintes** (40 000 sur Equita 2017) <http://www.webtvinfos.com/> et Youtube : 10 000 vues
- **Ligne vestimentaire** , goodies ...



Comité Régional d'Équitation Auvergne Rhône-Alpes

Assemblée Générale Ordinaire du 23 novembre 2018

Les actions: Communication

Salon EQUITA (150 000 visiteurs)



Stand au sein du village Rhône-Alpes de la Filière Cheval : affichage de visuels, diffusion de documentation, rencontres avec les commissions...

Loge VIP : invitation de personnalités, partenaires, bénévoles des commissions, cavaliers titrés

Compétitions : Top CRERA : finale CSO Amateurs, Equita Club Cup et Equita Club Carrousel : compétition niveau club par équipe





Comité Régional d'Équitation Auvergne Rhône-Alpes

Assemblée Générale Ordinaire du 23 novembre 2018

Les actions: Generali Open de France, Championnats Régionaux

Generali Open de France : 1534 engagés 28 titres et 75 podiums



Championnats régionaux CSO et Dressage :

- Equimasters CSO : 935 engagés
- Equimasters dressage : 296 engagés



EQUIMASTERS
C.S.O.
Championnat Régional
Auvergne Rhône-Alpes



**Les actions: compétitions internationales****CSO/ Dressage/Endurance 25 évènements majeurs****Concours internationaux :**

- Parc du Cheval : (CSI2*, CSIYH1*, CSIAm-B)
- Equita Concours : (CDI-W, CSIAm-B, CSI5*-W, CSIP, CSIU25-A, CSI2*, CSIYH1*)
- Chazey by Horse Event : (CSI1*, CSIAm-B, CSIYH1*)
- Chazey by Winter Tour : (CSI1*, CSIAm-B, CSIYH1*, CSIP)
- La Voulte sur Rhône : (CEI1* 80)
- Agnin 38 - Raid Tejraa : (CE11 *)
- Bourg en Bresse : (CSI2*, CSIYH1*, CSI1*, CSIAm-B, CSI4*, CSI2*, CSIYH1*, CSIAm-B)
- Costaros La Voie Romaine : (CEI3* 160, CEI2* 70+(2), CEI1*90, CEI2* 120, CEIYJ2*120/130)
- Vichy Top 7 : (CSI2*, CSIYH1*, CSIAm-B)
- Megève : (CSI3*, CSI1*)
- Jullianges Top 7 : (CEI2*70+(2), CEI1*80, CEI1*80,k CEI1*YH7100, CEI2*120, CEIYJ2*120/130)
- Crozet Jiva Hill Stables : (CDI2*, CDI3*, CDIU25)
- Arnas Champburcy : (CSI2*, CSIYH1*, CSI1*)
- Valence : (CSI4*, CSI2*, CSI5*, CSIU25-A, CSI2*)
- St Ismier Raid du Gresivaudan : (CEI2*70+(2), CEI1*80, CEI2*120)






Comité Régional d'Équitation Auvergne Rhône-Alpes

Assemblée Générale Ordinaire du 23 novembre 2018

Les actions: Circuits

Equita Club Cup et Carrousel



En 2017 :14 équipes étaient en lice

170 équipes de 3 cavaliers pour 8 sélections départementales
80 équipes pour une finale à Equita Lyon





Les actions: Formations

Environ 59 journées/an

- **Officiels de compétitions** : 14 j./ an
- **Jeunes cavaliers** (détection, perfectionnement): 4 j./an
- **Dirigeants et Enseignants** (formation continue et examens fédéraux) : 41 j./ an





Comité Régional d'Équitation Auvergne Rhône-Alpes

Assemblée Générale Ordinaire du 23 novembre 2018

- ⇒ **Les Comités départementaux**
- ⇒ **Assises de la compétition**
- ⇒ **La Région Auvergne-Rhône-Alpes**
- ⇒ **Les licenciés**
- ⇒ **Le Parc du cheval**
- ⇒ **Le CRTE**

AUVERGNE-RHÔNE-ALPES



FÉDÉRATION FRANÇAISE D'ÉQUITATION
COMITÉ RÉGIONAL D'ÉQUITATION

Comité Régional d'Equitation Auvergne Rhône-Alpes

Assemblée Générale Ordinaire du 23 novembre 2018

- **Le rapport de gestion**

Présentation comptes de résultats et bilan comptable

Total frais et produits d'exploitation

CHARGES	2017/2018	2016/2017	Diff.	%
TOTAL DES FRAIS D'EXPLOITATION	815 006 €	847 299 €	- 32 293	-3,81 %
PRODUITS	2017/2018	2016/2017	Diff.	%
TOTAL PRODUITS D'EXPLOITATION	816 664 €	879 219 €	- 62 555	-7,11 %
RESULTAT	1658	31 920		



Frais de structure

	CHARGES	2017/2018	2016/2017	Diff.	%
606120	EDF	1562	2015	-453	-22,48%
606300	PETIT EQUIPEMENT	100	2166	-2066	-95,38%
606400	FOURNITURES DE BUREAU	2715	3935	-1220	-31,00%
606410	LOCATION COPIEUR, MACHINE A AFFRANCHIR	55451	-10861	66312	-610,55%
613200	LOYERS	35190	29000	6190	21,34%
614000	CHARGES LOCATIVES	123	1294	-1171	-90,49%
615200	ENTRETIEN GENERAL	4227	6514	-2287	-35,11%
615510	ENTRETIEN, REPARATION MATERIEL	826	0	826	0,00%
615600	MAINTENANCE	2873	920	1953	212,28%
616000	PRIME D'ASSURANCES	825	1129	-304	-26,93%
621800	PERSONNEL EXTERIEUR	2700	16447	-13747	-83,58%
622600	HONORAIRES	8277	9889	-1612	-16,30%
622700	FRAIS D'ACTES ET DE FUSION	786	0	786	0,00%
623800	CADEAUX, DONNS, DIVERS	508	1317	-809	-61,43%
625100	FRAIS DE DEPLACEMENTS	12263	14069	-1806	-12,84%
625730	RECEPTIONS	3742	2000	1742	87,10%
626100	INTERNET	2351	1759	592	33,66%
626300	AFFRANCHISSEMENTS	972	2761	-1789	-64,80%
626500	TELEPHONE	3854	4782	-928	-19,41%
627000	SERVICES BANCAIRES ET ASSIMILES	449	427	22	5,15%
628100	COTISATIONS	1531	479	1052	219,62%
641000	SALAIRES ET CHARGES	124236	108035	16201	15,00%
651200	SACEM	0	124	-124	-100,00%
658800	AUTRES CHARGES DIVERSES GEST. COUR.	0	45	-45	-100,00%
681120	DOTATION AUX AMORTISSEMENTS	1489	2415	-926	-38,34%
681500	CHARGES EXCEPT. Et PROVISIONS P/CHARGES	37989	32367	5622	17,37%
	Total	305039	233028	72011	30,90%



Comité Régional d'Équitation Auvergne Rhône-Alpes

Assemblée Générale Ordinaire du 23 novembre 2018

Frais des élus et communication

CHARGES		2017/2018	2016/2017	Diff.	%
Frais des élus					
625100	FRAIS DE DEPLACEMENTS	28834	25930	2904	11,20%
625700	FRAIS ASSEMBLEE GENERALE	1967	7244	-5277	-72,85%
125710	FRAIS DE REUNIONS GENERALES	2171	4961	-2790	-56,24%
	Total	32972	38135	-5163	-13,54%
Communication					
606301	MATERIEL	0	8314	-8314	-100,00%
606312	RECOMPENSES	5027	3922	1105	28,17%
623320	EQUITA LYON	70654	62973	7681	12,20%
623325	EQUITA CARROUSEL	0	2400	-2400	-100,00%
623326	EQUI SUN CUP	1500	1500	0	0,00%
623710	PHOTOS - VIDEOS	12085	7800	4285	54,94%
623720	SITE INTERNET	60	0	60	0,00%
625113	DEPLACEMENTS COMMUNICATION	1319	6092	-4773	-78,35%
625731	RECEPTIONS COMMUNICATION	2551	3609	-1058	-29,32%
641103	SALAIRES PERS. COMMUNICATION	30415	29512	903	3,06%
981120	DOTATION AUX AMORTISSEMENTS	673	0	673	0,00%
	Total	124284	126122	-1838	-1,46%



Frais des commissions

CHARGES		2017/2018	2016/2017	Diff.	%	CHARGES		2017/2018	2016/2017	Diff.	%		
Frais des commissions		8						8					
623322	COMMISSION SPORTIVE	14809	22116	-7307	-33,04%	625119	COMMISSION DRESSAGE	44886	45307	-421	-0,93%		
	dont Formation	9091	14488				dont Formation	3312	1600				
625101	COMMISSION CSO	94072	88556	5516	6,23%		dont Championnat	35650	37884				
	dont Formation	4106	14451			625120	COMMISSION HANDISPORT	500	3053	-2553	-83,62%		
	dont Championnat	84537	68704				dont Formation	500	1553				
625102	COMMISSION HUNTER	2061	4795	-2734	-57,02%		dont Championnat	0	0				
	dont Formation	0	182			625310	COMMISSION TEAM AUVERGNE	0	24835	-24835	-100,00%		
	dont Championnat	1750	4421				dont Formation	0	0				
625103	COMMISSION CCE	858	2099	-1241	-59,12%		dont Championnat	0	0				
	dont Formation	0	0			625719	COMMISSION WESTERN	3788	2438	1350	55,37%		
	dont Championnat	0	207				dont Formation	0	1184				
625104	COMMISSION ATTELAGE	5361	5935	-574	-9,67%		dont Championnat	500	159				
	dont Formation	1652	1650			625121	COMMISSION PONY-GAMES	0	750	-750	-100,00%		
	dont Championnat	133	0				dont Formation	0	0				
625105	COMMISSION VOLTIGE	1153	1770	-617	-34,86%		dont Championnat	0	236				
	dont Formation	0	303			617023	FORMATION CAVALIERS POLO	0	1565	-1565	-100,00%		
	dont Championnat	0	110			617059	FORMATION ETHOLOGIE	0	697	-697	-100,00%		
625106	COMMISSION TREC	1796	2500	-704	-28,16%	617035	CHAMP. Et FORMAT. SPECT. EQUESTRES	0	120	-120	-100,00%		
	dont Formation	0	1513			657109	CHAMP. REGION. TIR A L'ARC	0	730	-730	-100,00%		
	dont Championnat	300	106			625380	CHAMP. REGION. DIVERS	0	3346	-3346	-100,00%		
625108	COMMISSION ENDURANCE	1079	3154	-2075	-65,79%	651000	REVERSEMENT CRTE	51763	76607	-24844	-32,43%		
	dont Formation	0	1490			651010	FONCTIONNEMENT CRTE	8000	36000	-28000	-77,78%		
	dont Championnat	160	0			657200	EQUIRANDO	0	2000	-2000	-100,00%		
625109	COMMISSION HORSE BALL	8241	10129	-1888	-18,64%	625719	ASSISES FEDERALES	0	0	0	0%		
	dont Formation	400	0										
	dont Championnat	2000	4000										
625110	COMMISSION AMAZONE	575	916	-341	-37,23%								
	dont Formation	0	794										
	dont Championnat	0	0										
CHARGES						2017/2018		2016/2017		Diff.		%	
Total						248818		339418		-90600		-26,69%	



Aide aux compétitions et aide aux Comités Départementaux

CHARGES		2017/2018	2016/2017	Diff.	%
Compétitions					
625390	CHALLENGE CLUB/PONEYS	0	1500	-1500	-100,00%
651200	LICENCES INFORMATIQUES	925	800	125	15,63%
657010	AIDE AUX COMPETITIONS CSO	6218	7226	-1008	-13,95%
657013	AIDE AUX COMPETITIONS HORSE BALL	400	270	130	48,15%
657041	COMPETITIONS INTERNATIONALES CSO	19500	23200	-3700	-15,95%
657043	COMPETITIONS INTERNAT. ENDURANCE	2500	0	2500	0,00%
657103	GRAND REGIONAL DRESSAGE	500	0	500	0,00%
657105	GRAND REGIONAL TREC	0	174	-174	-100,00%
657110	AIDE AUX JEUNES	80	500	-420	-84,00%
	Total	30123	33670	-3547	-10,53%
Aide aux Comités Départementaux					
	Total	73770	76926	-3156	-4,10%
Total des frais d'exploitation					
		815006	847299	-32293	-3,81%



Comité Régional d'Équitation Auvergne Rhône-Alpes

Assemblée Générale Ordinaire du 23 novembre 2018

Produits

PRODUITS		2017/2018	2016/2017	Diff.	%
Subventions					
74010 0	VERSEMENT FFE	593603	629361	-35758	-5,68%
74011 0	SUBVENTION CNDS	18367	19000	-633	-3,33%
74013 0	SUBVENTION REGION	55459	26560	28899	108,81%
74040 0	AIDE A L'EMPLOI	2000	1250	750	60,00%
	Total	669429	676171	-6742	-1,00%
Autres Produits					
70621 0	PRESTATIONS CHRONOS	6068	7505	-1437	-19,15%
70880 0	CHAMPIONNATS REGIONAUX	89513	93014	-3501	-3,76%
70882 0	PRODUITS DES FORMATIONS	6648	20597	-13949	-67,72%
70830 0	PRODUITS DIVERS	9758	14704	-4946	-33,64%
	Total	111987	135820	-23833	-17,55%
Autres Produits Divers et Financiers					
76800 0	PRODUITS FINANCIERS	692	3144	-2452	-77,99%
77200 0	PRODUITS EXCEPT. Et REPRISE PROVISIONS	34556	64084	-29528	-46,08%
	Total	35248	67228	-31980	-47,57%



Comité Régional d'Équitation Auvergne Rhône-Alpes

Assemblée Générale Ordinaire du 23 novembre 2018

Total frais et produits d'exploitation

CHARGES	2017/2018	2016/2017	Diff.	%
TOTAL DES FRAIS D'EXPLOITATION	815 006 €	847 299 €	- 32 293	-3,81 %
PRODUITS	2017/2018	2016/2017	Diff.	%
TOTAL PRODUITS D'EXPLOITATION	816 664 €	879 219 €	- 62 555	-7,11 %
RESULTAT	1658	31 920		



Comité Régional d'Équitation Auvergne Rhône-Alpes

Assemblée Générale Ordinaire du 23 novembre 2018

BILAN CRE - ARA au 31 AOUT 2018

ACTIF				PASSIF					
IMMOBILISATIONS CORPORELLES				12 819	FONDS ASSOCIATIFS				351 111
	VA	AMORTS	VNC						
Mat. Outil. Serv. Gén.	6 287	673	5 614						
Chrono + Obstacles	6 560	6 560	0						
Agenc. Aménag. Div.	10 222	3 230	6 992						
Mat. Bureau & Infor	1 510	1 478	32						
	0	0	0						
	24 579	11 941	12 638						
Titres Participation			181						
STOCKS				34 835	RESULTAT				1 658
CONSEIL CHEVAL			2 649						
CRTE			32 186						
DETTES CLIENTS				0	DETTES FOURNISSEURS				2 513
AUTRES CREANCES (PROD A RECEVOIR)				160 938	CHARGES A PAYER				128 498
CHARGES CONSTATEES D AVANCE				31 033	PRODUITS CONSTATES D'AVANCE				57 909
TRESORERIE				477 257	DETTES CONGES A PAYER				10 721
LIVRET BLEU CREDIT MUTUEL			34						
CREDIT MUTUEL			6 755						
SOCIETE GENERALE			17 095						
CREDIT AGRICOLE			19 813						
CREDIT AGRICOLE LIVRET			10						
FFE COMPETITION			55 133						
FFE SIF			24 933						
CSL SOCIETAIRE			10						
BANQUE DE SAVOIE			340 874						
CREDIT AGRICOLE MEXMIEUX			12 556						
CAISSE			45						
TOTAL ACTIF				716 882	TOTAL PASSIF				716 882

Comité Régional d'Équitation Auvergne Rhône-Alpes

Assemblée Générale Ordinaire du 23 novembre 2018

BUDGET PREVISIONNEL 2018/2019

CHARGES	PREVISION 2018/2019	PRODUITS	PREVISION 2018/2019
FRAIS DE STRUCTURE		SUBVENTIONS	
EDF	1500	VERSEMENT FFE	579000
PETIT EQUIPEMENT	1000	SUBVENTION CNDS	10000
FOURNITURES DE BUREAU	3000	SUBVENTION REGION	50000
LOCATION COPIEUR, MACHINE A AFFRANCHIR	40000	AIDE A L'EMPLOI	1000
LOYERS	30000		
CHARGES LOCATIVES	500	Total	640000
ENTRETIEN GENERAL	4000		
ENTRETIEN, REPARATION MATERIEL	1000		
MAINTENANCE	3000		
PRIME D'ASSURANCES	800	AUTRES PRODUITS	
PERSONNEL EXTERIEUR	2500	PRESTATIONS CHRONOS	0
HONORAIRES	8500	CHAMPIONNATS REGIONAUX	90000
FRAIS D'ACTERS ET DE FUSION	0	PRODUITS DES FORMATIONS	10000
CADEAUX, DONS, DIVERS	1000	PRODUITS DIVERS	10000
FRAIS DE DEPLACEMENTS	13000		
RECEPTIONS	4000	Total	110000
INTERNET	2400		
AFFRANCHISSEMENTS	1000		
TELEPHONE	3500		
SERVICES BANCAIRES ET ASSIMILES	500	ITRES PRODUITS DIVERS ET FINANCIERS	
COTISATIONS	1500	PRODUITS FINANCIERS	0
SALAIRES ET CHARGES	130000	RESULTAT EXCEPTIONNEL	0
SACEM	0	REPRISE DE PROVISIONS	0
AUTRES CHARGES DIVERSES GEST. COUR.	0		
DOTATION AUX AMORTISSEMENTS	2000	Total	0
PROVISIONS P/CHARGES	10000		
CHARGES EXCEPTIONNELLES	0		
Total	264700		

Comité Régional d'Equitation Auvergne Rhône-Alpes

Assemblée Générale Ordinaire du 23 novembre 2018

BUDGET PREVISIONNEL 2018/2019

FRAIS DES ELUS			
FRAIS DE DEPLACEMENTS	29700		
FRAIS ASSEMBLEE GENERALE	2000		
FRAIS DE REUNIONS GENERALES	2500		
Total	27200		
COMMUNICATIONS			
MATERIEL	0		
RECOMPENSES	5000		
EQUITA LYON	70000		
EQUITA CARROUSEL	0		
EQUI SUN CUP	1500		
PHOTOS - VIDEOS	10000		
SITE INTERNET	100		
DEPLACEMENTS COMMUNICATION	0		
RECEPTIONS COMMUNICATION	3000		
SALAIRES PERS. COMMUNICATION	20500		
DOTATION AUX AMORTISSEMENTS	1000		
Total	111100		

Comité Régional d'Équitation Auvergne Rhône-Alpes

Assemblée Générale Ordinaire du 23 novembre 2018

BUDGET PREVISIONNEL 2018/2019

COMMISSIONS			
COMMISSIONS SPORTIVES DIVERSES	10000		
COMMISSION CSO	5500		
FORMATION CSO	5000		
CHAMPIONNAT CSO	85000		
COMMISSION HUNTER	1000		
FORMATION HUNTER	500		
CHAMPIONNAT HUNTER	1500		
COMMISSION CCE	1000		
FORMATION CCE	3000		
CHAMPIONNAT CCE	3000		
COMMISSION ATTELAGE	5100		
FORMATION ATTELAGE ET T.A.P.	5000		
CHAMPIONNAT ATTELAGE	500		
COMMISSION VOLTIGE	0		
FORMATION VOLTIGE	1000		
CHAMPIONNAT VOLTIGE	500		
COMMISSION TREC	1500		
FORMATION TREC	500		
CHAMPIONNAT TREC	500		
COMMISSION ENDURANCE	1200		
FORMATION ENDURANCE	3000		
CHAMPIONNAT ENDURANCE	500		
COMMISSION HORSE BALL	6000		
FORMATION HORSE BALL	1700		
CHAMPIONNAT HORSE BALL	1000		

Comité Régional d'Équitation Auvergne Rhône-Alpes

Assemblée Générale Ordinaire du 23 novembre 2018

BUDGET PREVISIONNEL 2018/2019

COMMISSION AMAZONE	500		
FORMATION AMAZONE	900		
CHAMPIONNAT AMAZONE	0		
COMMISSION DRESSAGE	6000		
FORMATION DRESSAGE	4000		
CHAMPIONNAT DRESSAGE	35000		
GRAND REGIONAL DRESSAGE	500		
COMMISSION HANDISPORT	5000		
FORMATION HANDISPORT	1500		
CHAMPIONNAT HANDISPORT	0		
COMMISSION TEAM JEUNES	10000		
COMMISSION WESTERN	3400		
FORMATION WESTERN	3400		
CHAMPIONNAT WESTERN	500		
COMMISSION PONY-GAMES	500		
FORMATION PONY-GAMES	0		
CHAMPIONNAT PONY-GAMES	500		
COMMISSION UNIVERSITAIRE	500		
COMMISSION COURSES A PONEYS	1000		
FORMATION CAVALIERS POLO	500		
FORMATION ETHOLOGIE/EQUIFEEL	2000		
FORMATION A.A.E.	1500		
FORMATION TRANSMISSION DES SAVOIRS	6000		
FORMATION SPECT. EQUESTRES	0		
FORMATIONS DIVERSES	1500		
FONCTIONNEMENT CRTE	12000		
Total	240200		

Comité Régional d'Équitation Auvergne Rhône-Alpes

Assemblée Générale Ordinaire du 23 novembre 2018

BUDGET PREVISIONNEL 2018/2019

AIDE AUX COMPETITIONS			
CHALLENGE CLUB/PONEYS	5000		
LICENCES INFORMATIQUES	800		
AIDE AUX COMPETITIONS CSO	5000		
AIDE AUX COMPETITIONS HORSE BALL	0		
COMPETITIONS INTERNATIONALES CSO	10000		
COMPETITIONS INTERNAT. ENDURANCE	4000		
AIDE DISCIPLINE EMERGEANTE: C.C.E.	10000		
AIDE AUX JEUNES	2000		
Total	36800		
REVERSEMENT AUX COMITES DEPARTEMENTAUX	70000		
TOTAL	750000	TOTAL	750000



Comité Régional d'Équitation Auvergne Rhône-Alpes

Assemblée Générale Ordinaire du 23 novembre 2018

L'équitation

© Helen Nevington

Comité Régional d'Équitation
Auvergne Rhône-Alpes

Merci de votre attention